



Catálogo de Productos 2017

Potencia confiable!

Cada día, cada temporada, cada año. Confía en Briggs & Stratton®, uno de los principales especialistas mundiales en el potenciamiento motorizado de máquinas y equipos, diseñados para aumentar la productividad de su trabajo.

Sabemos lo que Vd. necesita es un motor más fácil de usar, resistente, fiable y que siempre cumple con sus expectativas.

Elige los motores Briggs & Stratton® para simplificar su rutina de trabajo.



Garantía
Limitada al
Consumidor

Motores estacionarios de eje Vertical y Horizontal.

Elija un motor Briggs & Stratton® para sus trabajos más exigentes. Los Motores Briggs & Stratton® ofrecen un excelente rendimiento, bajo ruido, y son ligeros y fáciles de usar con bajo consumo de combustible.

Ofrecemos una amplia selección de motores de eje vertical y horizontal para sus aplicaciones comerciales y de consumo más exigentes.

Las siguientes marcas Briggs y Stratton de eje horizontal pueden ser personalizadas para satisfacer sus especificaciones más exigentes:

1. RS - Confiable y rentable
2. I/C - Superior durabilidad
3. Vanguard™ - Grado comercial para sus más exigentes aplicaciones

Nuestros equipos de ingenieros están listos para ayudarle a seleccionar o desarrollar la mejor solución global para sus necesidades de energía

La Garantía Limitada Briggs & Stratton® garante que, durante el periodo de garantía por el tiempo especificado, Briggs & Stratton® reparará o reemplazará, libre de cargo, cualquier parte que sea defectuosa en el material o la ejecución o ambos. Los gastos de transporte del producto presentado para la reparación o el reemplazo bajo esta garantía deben ser pagados por el comprador. Esta garantía es efectiva para los períodos de tiempo y condiciones que se indican a continuación. Para el servicio de garantía, busque el distribuidor de servicio autorizado en nuestro localizador del distribuidor en BRIGGSandSTRATTON.COM. El comprador debe ponerse en contacto con el Servicio del Distribuidor autorizado y, a continuación, haga el producto disponible al servicio de distribuidores autorizados para la inspección y la prueba. No hay otra garantía expresa ni, incluidas las de la comercialización y la aptitud para un particular propósito, están limitadas a la proporción de la edad indicada, o el porcentaje de autorización por ley. La capacidad de incidencia o los daños asociados se ven obligados a la eliminación selecta se admite por ley. Algunos estados o países no permiten establecer límites en el plazo de las condiciones implícitas, y algunos estados o países no permiten la exclusión o limitación de incidentes o consecuencias consecuentes, la limitación y la exclusión posiblemente no se pueden aplicar a usted. Esta garantía se otorga específicamente a los derechos legales y Vd. también puede tener otros derechos que varían de estado a estado y de país a país.



Potencia con Economía

Alto rendimiento con economía. Una línea completa de motores de eje horizontal para un número casi incontable de aplicaciones y utilizaciones.



RS Series

Modelo	10U232000201	13U232000301
Torque / Potência*	5,0hp	6,5hp
Combustible / Tanque	Gasolina / 3,0 litros	Gasolina / 3,0 litros
Cilindrada / Motor	163cc / 4 tiempos	208cc / 4 tiempos
Lubrificación	Por salpicado - splash	Por salpicado - splash
Eje PTO	Largo - chavetado	Largo - chavetado
Número de Cilindros	1 - OHV	1 - OHV
Velocidad - RPM	Variable	Variable
Partida Manual / Eléctrica	Manual	Manual
Aplicación	Uso ocasional	Uso ocasional
Garantía (Comercial / Residencial)	1 año / 1 año	1 año / 1 año



RS Series

Modelo	25U232000201	25U237000101
Torque / Potência*	13,5hp	13,5hp
Combustible / Tanque	Gasolina / 6,0 litros	Gasolina / 6,0 litros
Cilindrada / Motor	420cc / 4 tiempos	420cc / 4 tiempos
Lubrificación	Por salpicado - splash	Por salpicado - splash
Eje PTO	Largo - chavetado	Largo - chavetado
Número de Cilindros	1 - OHV	1 - OHV
Velocidad - RPM	Variable	Variable
Partida Manual / Eléctrica	Manual	Eléctrica - 12V
Aplicación	Uso ocasional	Uso ocasional
Garantía (Comercial / Residencial)	1 año / 1 año	1 año / 1 año

*Todos los niveles de potencia se indican en caballos de fuerza bruta a 3600 RPM por la norma SAE J1940 según la calificación de Briggs & Stratton. Se aplican los términos y condiciones de la garantía estándar de Briggs & Stratton. Para obtener más información, consulte <http://www.briggsandstratton.com/us/es/support>



I/C® Series

Modelo	083132005H1	1062320022H1
Torque / Potência*	3,5hp	5,0hp
Combustible / Tanque	Gasolina / 2 litros	Gasolina / 3,1 litros
Cilindrada / Motor	127cc / 4 tiempos	163cc / 4 tiempos
Lubrificación	Por salpicado - splash	Por salpicado - splash
Eje PTO	Long Keyway	Long Keyway
Número de Cilindros	1 - OHV	1 - OHV
Velocidad - RPM	Variable	Variable
Partida Manual / Eléctrica	Manual	Manual
Aplicación	Uso frecuente	Uso frecuente
Garantía (Comercial / Residencial)	1 año / 2 años	1 año / 2 años



I/C® Series

Modelo	19T1370005H1	19N1320024H1
Torque / Potência*	8,0hp	10,0hp
Combustible / Tanque	Gasolina / 5,3 litros	Gasolina / 5,3 litros
Cilindrada / Motor	306cc / 4 tiempos	306cc / 4 tiempos
Lubrificación	Por salpicado - splash	Por salpicado - splash
Eje PTO	Long Keyway	Long Keyway
Número de Cilindros	1 - OHV	1 - OHV
Velocidad - RPM	Variable	Variable
Partida Manual / Eléctrica	Eléctrica - 12V	Manual
Aplicación	Uso frecuente	Uso frecuente
Garantía (Comercial / Residencial)	1 año / 2 años	1 año / 2 años



I/C® Series

Modelo	130G320003H1	19T1320002H1
Torque / Potência*	6,5hp	8,0hp
Combustible / Tanque	Gasolina / 3,1 litros	Gasolina / 5,3 litros
Cilindrada / Motor	208cc / 4 tiempos	306cc / 4 tiempos
Lubrificación	Por salpicado - splash	Por salpicado - splash
Eje PTO	Long Keyway	Long Keyway
Número de Cilindros	1 - OHV	1 - OHV
Velocidad - RPM	Variable	Variable
Partida Manual / Eléctrica	Manual	Manual
Aplicación	Uso frecuente	Uso frecuente
Garantía (Comercial / Residencial)	1 año / 2 años	1 año / 2 años



I/C® Series

Modelo	19N1370009H1	25T2320021H1
Torque / Potência*	10,0hp	13,5hp
Combustible / Tanque	Gasolina / 5,3 litros	Gasolina / 6,6 litros
Cilindrada / Motor	306cc / 4 tiempos	420cc / 4 tiempos
Lubrificación	Por salpicado - splash	Por salpicado - splash
Eje PTO	Long Keyway	Long Keyway
Número de Cilindros	1 - OHV	1 - OHV
Velocidad - RPM	Variable	Variable
Partida Manual / Eléctrica	Eléctrica - 12V	Manual
Aplicación	Uso frecuente	Uso frecuente
Garantía (Comercial / Residencial)	1 año / 2 años	1 año / 2 años



I/C® Series

Modelo	24343131708	326431365708
Torque / Potência*	10,0hp	16,0hp
Combustible / Tanque	Gasolina / 7,6 litros	Gasolina / 7,6 litros
Cilindrada / Motor	392cc / 4 tiempos	531cc / 4 tiempos
Lubrificación	Por salpicado - splash	Por salpicado - splash
Eje PTO	Long Keyway	Long Keyway
Número de Cilindros	1 - SV	1 - SV
Velocidade - RPM	Variable	Variable
Partida Manual / Eléctrica	Manual	Manual
Aplicación	Uso frecuente	Uso frecuente
Garantía (Comercial / Residencial)	1 año / 1 año	1 año / 1 año



1450 Series™



World Formula Series

Modelo	20S2320036F1	124335810501
Torque / Potência*	10,0hp	Kart
Combustible / Tanque	Gasolina / 3,0 litros	Gasolina / Sin Tanque
Cilindrada / Motor	305cc / 4 tiempos	206cc / 4 tiempos
Lubrificación	Por salpicado - splash	Por salpicado - splash
Eje PTO	Long Keyway	Long Keyway
Número de Cilindros	1 - OHV	1 - OHV
Velocidade - RPM	Variable	Variable
Partida Manual / Eléctrica	Manual	Manual
Aplicación	Uso frecuente	Uso frecuente
Garantía (Comercial / Residencial)	3 meses / 3 meses	3 meses / 3 meses



Una Serie Incomparable

Consumo optimizado. Una línea completa de motores de eje vertical para satisfacer sus necesidades de potencia y rendimiento con mucha versatilidad.



450E Series™

Modelo	08P5020031H1	08P5020033H1
Torque / Potência*	4,5 ft. lbs.	4,5 ft. lbs.
Combustible / Tanque	Gasolina / 0,75 litros	Gasolina / 0,75 litros
Cilindrada / Motor	125cc / 4 tiempos	125cc / 4 tiempos
Lubrificación	Por salpicado - splash	Por salpicado - splash
Eje PTO	Corto - 2,438"	Largo - 3,156"
Número de Cilindros	1 - OHV	1 - OHV
Velocidad - RPM	Variable	Variable
Prime 'N Pull™ / ReadyStart®	Prime 'N Pull™	Prime 'N Pull™
Partida Manual / Eléctrica	Manual	Manual
Garantía (Comercial / Residencial)	3 meses / 2 años	3 meses / 2 años



500E Series™

Modelo	09P6020068H1	09P6020071H1
Torque / Potência*	5,0 ft. lbs.	5,0 ft. lbs.
Combustible / Tanque	Gasolina / 0,75 litros	Gasolina / 0,75 litros
Cilindrada / Motor	140cc / 4 tiempos	140cc / 4 tiempos
Lubrificación	Por salpicado - splash	Por salpicado - splash
Eje PTO	Corto - 2,438"	Largo - 3,156"
Número de Cilindros	1 - OHV	1 - OHV
Velocidad - RPM	Variable	Variable
Prime 'N Pull™ / ReadyStart®	Prime 'N Pull™	Prime 'N Pull™
Partida Manual / Eléctrica	Manual	Manual
Garantía (Comercial / Residencial)	3 meses / 2 años	3 meses / 2 años

*Todos los niveles de potencia se indican en caballos de fuerza bruta a 3600 RPM por la norma SAE J1940 según la calificación de Briggs & Stratton. Se aplican los términos y condiciones de la garantía estándar de Briggs & Stratton. Para obtener más información, consulte <http://www.briggsandstratton.com/us/es/support>



550EX Series™

Modelo	09P7020143H1	09P7020137H1
Torque / Potência*	5,5 ft. lbs.	5,5 ft. lbs.
Combustible / Tanque	Gasolina / 0,75 litros	Gasolina / 0,75 litros
Cilindrada / Motor	140cc / 4 tiempos	140cc / 4 tiempos
Lubrificación	Por salpicado - splash	Por salpicado - splash
Eje PTO	Largo - 3,156"	Corto - 2,438"
Número de Cilindros	1 - OHV	1 - OHV
Velocidad - RPM	Variable	Variable
Prime 'N Pull™ / ReadyStart®	ReadyStart®	ReadyStart®
Partida Manual / Eléctrica	Manual	Manual
Garantía (Comercial / Residencial)	3 meses / 2 años	3 meses / 2 años



625EX Series™

Modelo	093J020027H1	093J020028H1
Torque / Potência*	6,25 ft. lbs.	6,25 ft. lbs.
Combustible / Tanque	Gasolina / 0,75 litros	Gasolina / 0,75 litros
Cilindrada / Motor	150cc / 4 tiempos	150cc / 4 tiempos
Lubrificación	Por salpicado - splash	Por salpicado - splash
Eje PTO	Largo - 3,156"	Corto - 2,438"
Número de Cilindros	1 - OHV	1 - OHV
Velocidad - RPM	Fija - 3600rpm	Fija - 3300rpm
Prime 'N Pull™ / ReadyStart®	ReadyStart®	ReadyStart®
Partida Manual / Eléctrica	Manual	Manual
Garantía (Comercial / Residencial)	3 meses / 2 años	3 meses / 2 años



675EXi Series™

Modelo	103M020054H1	103M020055H1
Torque / Potência*	6,75 ft. lbs.	6,75 ft. lbs.
Combustible / Tanque	Gasolina / 1,0 litros	Gasolina / 1,0 litros
Cilindrada / Motor	163cc / 4 tiempos	163cc / 4 tiempos
Lubrificación	Por salpicado - splash	Por salpicado - splash
Eje PTO	Largo - 3,156"	Corto - 2,438"
Número de Cilindros	1 - OHV	1 - OHV
Velocidad - RPM	Variable	Fija - 3300rpm
Prime 'N Pull™ / ReadyStart®	ReadyStart®	ReadyStart®
Partida Manual / Eléctrica	Manual	Manual
Garantía (Comercial / Residencial)	3 meses / 2 años	3 meses / 2 años

675EXi Mow'N'Stow Series™

Modelo	103M020062H1	103M020063H1
Torque / Potência*	6,75 ft. lbs.	6,75 ft. lbs.
Combustible / Tanque	Gasolina / 1,0 litros	Gasolina / 1,0 litros
Cilindrada / Motor	163cc / 4 tiempos	163cc / 4 tiempos
Lubrificación	Por salpicado - splash	Por salpicado - splash
Eje PTO	Largo - 3,156"	Corto - 2,438"
Número de Cilindros	1 - OHV	1 - OHV
Velocidad - RPM	Fija - 3000rpm	Variable
Prime 'N Pull™ / ReadyStart®	ReadyStart®	ReadyStart®
Partida Manual / Eléctrica	Manual	Manual
Garantía (Comercial / Residencial)	3 meses / 2 años	3 meses / 2 años

*Todos los niveles de potencia se indican en caballos de fuerza bruta a 3600 RPM por la norma SAE J1940 según la calificación de Briggs & Stratton. Se aplican los términos y condiciones de la garantía estándar de Briggs & Stratton. Para obtener más información, consulte <http://www.briggsandstratton.com/us/es/support>

*Todos los niveles de potencia se indican en caballos de fuerza bruta a 3600 RPM por la norma SAE J1940 según la calificación de Briggs & Stratton. Se aplican los términos y condiciones de la garantía estándar de Briggs & Stratton. Para obtener más información, consulte <http://www.briggsandstratton.com/us/es/support>



725EXi Series™

Modelo	104M020155H1
Torque / Potência*	7,25 ft. lbs.
Combustible / Tanque	Gasolina / 1,0 litros
Cilindrada / Motor	163cc / 4 tiempos
Lubrificación	Por salpicado - splash
Eje PTO	Corto - 2,438"
Número de Cilindros	1 - OHV
Velocidad - RPM	Fija- 3300rpm
Prime 'N Pull™ / ReadyStart®	ReadyStart®
Partida Manual / Eléctrica	Manual
Garantía (Comercial / Residencial)	3 meses / 2 años



850 Series™

Modelo	122Q470207H1	14B9370011F1
Torque / Potência*	8,50 ft. lbs.	9,50 ft. lbs.
Combustible / Tanque	Gasolina / 1,1 litros	Gasolina / 1,1 litros
Cilindrada / Motor	190cc / 4 tiempos	223cc / 4 tiempos
Lubrificación	Por salpicado - splash	Por salpicado - splash
Eje PTO	Largo - 3,156"	Corto- 1.812"
Número de Cilindros	1 - OHV	1 - OHV
Velocidad - RPM	Variable	Fija- 3100rpm
Prime 'N Pull™ / ReadyStart®	ReadyStart®	ReadyStart®
Partida Manual / Eléctrica	Eléctrica - 12V	Eléctrica - 12V
Garantía (Comercial / Residencial)	1 año / 2 años	1 año / 2 años

Professional Series™



Power Built™ Series

Modelo	21R7020072H1	2198070174B1	31R5070023B1
Torque / Potência*	10,5hp	13,5hp	13,5hp
Combustible / Tanque	Gasolina / 2,5 litros	Gasolina / Sin Tanque	Gasolina / Sin Tanque
Cilindrada / Motor	344cc / 4 tiempos	344cc / 4 tiempos	500cc / 4 tiempos
Lubrificación	Por salpicado - splash	Por salpicado - splash	Por salpicado - splash
Eje PTO	Largo- 3,156"	Largo - 3,156"	Largo- 3,156"
Número de Cilindros	1 - OHV	1 - OHV	1 - OHV
Velocidad - RPM	Variable	Variable	Variable
Partida Manual / Eléctrica	Manual	Eléctrica - 12V	Eléctrica - 12V
Garantía (Comercial / Residencial)	1 año / 2 años	1 año / 2 años	1 año / 2 años

Modelo	31R6070013B1	31A6070037B1
Torque / Potência*	14,5hp	15,5hp
Combustible / Tanque	Gasolina / Sin Tanque	Gasolina / Sin Tanque
Cilindrada / Motor	500cc / 4 tiempos	500cc / 4 tiempos
Lubrificación	Por salpicado - splash	Por salpicado - splash
Eje PTO	Largo - 3,156"	Largo - 3,156"
Número de Cilindros	1 - OHV	1 - OHV
Velocidad - RPM	Variable	Variable
Partida Manual / Eléctrica	Eléctrica - 12V	Eléctrica - 12V
Garantía (Comercial / Residencial)	1 año / 2 años	1 año / 2 años

*Todos los niveles de potencia se indican en caballos de fuerza bruta a 3600 RPM por la norma SAE J1940 según la calificación de Briggs & Stratton. Se aplican los términos y condiciones de la garantía estándar de Briggs & Stratton. Para obtener más información, consulte <http://www.briggsandstratton.com/us/es/support>

*Todos los niveles de potencia se indican en caballos de fuerza bruta a 3600 RPM por la norma SAE J1940 según la calificación de Briggs & Stratton. Se aplican los términos y condiciones de la garantía estándar de Briggs & Stratton. Para obtener más información, consulte <http://www.briggsandstratton.com/us/es/support>



Intek™ Series



Professional Series™

Modelo	31R8770018B1	31S8770004B1
Torque / Potência*	16,5hp	16,5hp
Combustible / Tanque	Gasolina / Sin Tanque	Gasolina / Sin Tanque
Cilindrada / Motor	500cc / 4 tiempos	500cc / 4 tiempos
Lubrificación	Bomba de óleo	Bomba de óleo
Eje PTO	Largo - 3,156"	Largo - 3,156"
Número de Cilindros	1 - OHV	1 - OHV
Velocidad - RPM	Variable	Variable
Partida Manual / Eléctrica	Eléctrica - 12V	Eléctrica - 12V
Garantía (Comercial / Residencial)	1 año / 2 años	1 año / 2 años



Intek™ Series

Modelo	40N8770032B1	44N6770025B1	44S8770034B1
Torque / Potência*	20hp	22hp	24hp
Combustible / Tanque	Gasolina / Sin Tanque	Gasolina / Sin Tanque	Gasolina / Sin Tanque
Cilindrada / Motor	656cc / 4 tiempos	724cc / 4 tiempos	724cc / 4 tiempos
Lubrificación	Bomba de óleo	Bomba de óleo	Bomba de óleo
Eje PTO	Largo - 3,16"	Largo - 3,16"	Largo - 3,16"
Número de Cilindros	2 - OHV	2 - OHV	2 - OHV
Velocidad - RPM	Variable	Variable	Variable
Partida Manual / Eléctrica	Eléctrica - 12V	Eléctrica - 12V	Eléctrica - 12V
Warranty (Commercial / Residential)	1 año / 2 años	1 año / 2 años	1 año / 2 años



Commercial Series™

Modelo	44T9770006G1
Torque / Potência*	25hp
Combustible / Tanque	Gasolina / Sin Tanque
Cilindrada / Motor	724cc / 4 tiempos
Lubrificación	Bomba de óleo
Eje PTO	Largo - 3,16"
Número de Cilindros	2 - OHV
Velocidad - RPM	Variable
Partida Manual / Eléctrica	Eléctrica - 12V
Garantía (Comercial / Residencial)	2 años / 2 años

VANGUARD™

COMMERCIAL POWER



3
AÑOS
GARANTÍA
COMERCIAL
LIMITADA



Vanguard™ Series

Modelo	13H3321124H8	1854320148H1
Torque / Potência*	6,5hp	9,0hp
Combustible / Tanque	Gasolina / 3,3 litros	Gasolina / 7,8 litros
Cilindrada / Motor	205cc / 4 tiempos	297cc / 4 tiempos
Lubrificación	Por salpicado - splash	Por salpicado - splash
Eje PTO	Long Keyway	Long Keyway
Número de Cilindros	1 - OHV	1 - OHV
Velocidade - RPM	Variable	Variable
Partida Manual / Eléctrica	Manual	Manual
Aplicación	Uso comercial	Uso comercial
Garantía (Comercial / Residencial)	3 años / 3 años	3 años / 3 años



Vanguard™ Series

Modelo	2454320135H1	2454370006H1
Torque / Potência*	13,0hp	13,0hp
Combustible / Tanque	Gasolina / 7,8 litros	Gasolina / 7,8 litros
Cilindrada / Motor	392cc / 4 tiempos	392cc / 4 tiempos
Lubrificación	Por salpicado - splash	Por salpicado - splash
Eje PTO	Long Keyway	Long Keyway
Número de Cilindros	1 - OHV	1 - OHV
Velocidade - RPM	Variable	Variable
Partida Manual / Eléctrica	Manual	Eléctrica - 12V
Aplicación	Uso comercial	Uso comercial
Garantía (Comercial / Residencial)	3 años / 3 años	3 años / 3 años



Vanguard™ Series

Modelo	2964420007H1	3054470172H1	3564420600H1
Torque / Potência*	14,0hp	16,0hp	18,0hpw
Combustible / Tanque	Gasolina / 7,9 litros	Gasolina	Gasolina / 7,9 litros
Cilindrada / Motor	479cc / 4 tiempos	479cc / 4 tiempos	570cc / 4 tiempos
Lubrificación	Bomba de óleo	7,9 litros	Bomba de óleo
Eje PTO	Long Keyway	Long Keyway	Long Keyway
Número de Cilindros	2 - OHV	2 - OHV	2 - OHV
Velocidade - RPM	Variable	Variable	Variable
Partida Manual / Eléctrica	Manual	Eléctrica - 12V	Manual
Aplicación	Uso comercial	Uso comercial	Uso comercial
Warranty (Commercial / Residencial)	3 años / 3 años	3 años / 3 años	3 años / 3 años



Vanguard™ Series

Modelo	3854470134B1
Torque / Potência*	20,0hp
Combustible / Tanque	Gasolina / Sin Tanque
Cilindrada / Motor	627cc / 4 tiempos
Lubrificación	Bomba de óleo
Eje PTO	Long Keyway
Número de Cilindros	2 - OHV
Velocidade - RPM	Variable
Partida Manual / Eléctrica	Eléctrica - 12V
Aplicación	Uso comercial
Garantía (Comercial / Residencial)	3 años / 3 años



Vanguard™ Series

Modelo	3864470198B1	5414771125B1
Torque / Potência*	23,0hp	27,0hp
Combustible / Tanque	Gasolina / Sin Tanque	Gasolina / Sin Tanque
Cilindrada / Motor	627cc / 4 tiempos	896cc / 4 tiempos
Lubrificación	Bomba de óleo	Bomba de óleo
Eje PTO	Long Keyway	Keyway
Número de Cilindros	2 - OHV	2 - OHV
Velocidade - RPM	Variable	Variable
Partida Manual / Eléctrica	Eléctrica - 12V	Eléctrica - 12V
Aplicación	Uso comercial	Uso comercial
Garantía (Comercial / Residencial)	3 años / 3 años	3 años / 3 años



Vanguard™ Series

Modelo	5434771110B1	6134771035B1
Torque / Potência*	31,0hp	35,0hp
Combustible / Tanque	Gasolina / Sin Tanque	Gasolina / Sin Tanque
Cilindrada / Motor	896cc / 4 tiempos	993cc / 4 tiempos
Lubrificación	Bomba de óleo	Bomba de óleo
Eje PTO	Long Keyway	Long Keyway
Número de Cilindros	2 - OHV	2 - OHV
Velocidade - RPM	Variable	Variable
Partida Manual / Eléctrica	Eléctrica - 12V	Eléctrica - 12V
Aplicación	Uso comercial	Uso comercial
Garantía (Comercial / Residencial)	3 años / 3 años	3 años / 3 años



Vanguard™ Series

Modelo	3867770024E1	5417772110G1
Torque / Potência*	23hp	28hp
Combustible / Tanque	Gasolina / Sin Tanque	Gasolina / Sin Tanque
Cilindrada / Motor	627cc / 4 tiempos	896cc / 4 tiempos
Lubrificación	Bomba de óleo	Bomba de óleo
Eje PTO	Largo - 3,16"	Largo - 3,16"
Número de Cilindros	2 - OHV	2 - OHV
Velocidade - RPM	Variable	Variable
Partida Manual / Eléctrica	Eléctrica - 12V	Eléctrica - 12V
Garantía (Comercial / Residencial)	3 años / 3 años	3 años / 3 años

*Todos los niveles de potencia se indican en caballos de fuerza bruta a 3600 RPM por la norma SAE J1940 según la calificación de Briggs & Stratton. Se aplican los términos y condiciones de la garantía estándar de Briggs & Stratton. Para obtener más información, consulte <http://www.briggsandstratton.com/us/es/support>

*Todos los niveles de potencia se indican en caballos de fuerza bruta a 3600 RPM por la norma SAE J1940 según la calificación de Briggs & Stratton. Se aplican los términos y condiciones de la garantía estándar de Briggs & Stratton. Para obtener más información, consulte <http://www.briggsandstratton.com/us/es/support>



Garantía
Limitada al
Consumidor



I/C® Marine

Modelo	13T132000301	13T162000201
Torque / Potência*	6,5hp	6,5hp
Combustible / Tanque	Gasolina / 3,3 litros	Gasolina / 3,3 litros
Cilindrada / Motor	208cc / 4 tiempos	208cc / 4 tiempos
Lubrificación	Splash	Splash
Eje PTO	Long Keyway	Long Keyway - Reducción 2:1
Número de Cilindros	1 - OHV	1 - OHV
Velocidad - RPM	Variable	Variable
Ahogador	Manual	Manual
Partida Manual / Eléctrica	Manual	Manual
Warranty (Commercial / Residential)	1 año / 2 años	1 año / 2 años



I/C® Marine

Modelo	25T132000201	25T162000301
Torque / Potência*	13,5hp	13,5hp
Combustible / Tanque	Gasolina / 6,6 litros	Gasolina / 6,6 litros
Cilindrada / Motor	420cc / 4 tiempos	420cc / 4 tiempos
Lubrificación	Splash	Splash
Eje PTO	Long Keyway	Long Keyway - 2:1
Número de Cilindros	1 - OHV	1 - OHV
Velocidad - RPM	Variable	Variable
Ahogador	Manual Choke	Manual Choke
Partida Manual / Eléctrica	Manual Pull Start	Manual Pull Start
Warranty (Commercial / Residential)	1 año / 2 años	1 año / 2 años

Images for illustrative purposes and subject to change. *All power levels are stated gross horsepower at 2600 RPM per SAE J1940 as rated by Briggs & Stratton®. Briggs & Stratton's standard warranty terms and conditions apply. See <http://www.briggsandstratton.com/us/en/support/warranty> for details.

En movimiento

Siempre listo.

Los generadores Briggs & Stratton® garantizan autonomía y energía para su rutina diaria. Manténgase siempre preparado y confíe en una de las principales marcas mundiales de energía.



YOU.POWERED.™

Sin obstáculos

La gama de generadores de alto rendimiento con alta calidad y eficiencia. A su lado durante las actividades de placer. Para el uso residencial y comercial - sin sorpresas.



8000 WATTS
10000 STARTING WATTS
PUISSANCE DE DÉMARRAGE



FUEL VALVE
VANNE DE COMBUSTIBLE

BRIGGS & STRATTON®
2100
SERIES™
420cc 21.00
In-line, open frame, air
cooled, 2000 rpm per SAE J1940
24 in. de cople, 21.000 r.p.m.
según la norma SAE J1940



Promax 3500

Modelo	038029-3500W A	038029-3500W A
Potencia Motor Contínua	2700W	2700W
Potencia Motor Máxima	3500W	3500W
Cilindrada / Motor	205cc / Vanguard™	205cc / Vanguard™
Potencia Motor / Torque*	6hp	6hp
Numero de fases	Una	Una
Frecuencia / Voltaje	50Hz / 230V	50Hz / 230V
Receptáculos	(2) 240V/15A (IRAM) Argentina	(2) 240V/15A Schuko
Tanque de Combustible	15l	15l
Partida electrica	No	No
Garantía (comercial / residencial)	3 años / 3 años	3 años / 3 años



Promax 6000

Modelo	038030-6000W A	030399-6000W A
Potencia Motor Contínua	4800W	4800W
Potencia Motor Máxima	6000W	6000W
Cilindrada / Motor	305cc / Vanguard™	305cc / Vanguard™
Potencia Motor / Torque*	10hp	10hp
Numero de fases	Una	Una
Frecuencia / Voltaje	50Hz / 230V	50Hz / 230V
Receptáculos	(3) 240V/15A (IRAM) Argentina	(2) 240V/15A Schuko, (1) CEE
Tanque de Combustible	15l	15l
Partida electrica	No	No
Garantía (comercial / residencial)	3 años / 3 años	3 años / 3 años



Promax 7500

Modelo	030406-7500W EA	030404-7500W EA
Potencia Motor Contínua	6000W	6000W
Potencia Motor Máxima	7500W	7500W
Cilindrada / Motor	479cc / Vanguard™	479cc / Vanguard™
Potencia Motor / Torque*	14hp	14hp
Numero de fases	Una	Una
Frecuencia / Voltaje	50Hz / 230V	50Hz / 230V
Receptáculos	(3) 240V/15A Australian	(2) 240V/15A Schuko, (1) CEE
Tanque de Combustible	Sin Tanque	Sin Tanque
Partida electrica	Si	Si
Garantía (comercial / residencial)	3 años / 3 años	3 años / 3 años



Promax 9000

Modelo	030411-9000W EA	030399-9000W EA
Potencia Motor Contínua	7000W	7000W
Potencia Motor Máxima	9000W	9000W
Cilindrada / Motor	479cc / Vanguard™	479cc / Vanguard™
Potencia Motor / Torque*	16hp	16hp
Numero de fases	Una	Una
Frecuencia / Voltaje	50Hz / 230V	50Hz / 230V
Receptáculos	(3) 240V/15A Australian	(2) 240V/15A Schuko, (1) CEE
Tanque de Combustible	Sin Tanque	Sin Tanque
Partida electrica	Si	Si
Garantía (comercial / residencial)	3 años / 3 años	3 años / 3 años



Powerboss™

Modelo	30646 PB2000W	30647 PB3500W
Potencia Motor Continúa	1150W	2500W
Potencia Motor Máxima	2000W	3500W
Cilindrada / Motor	79,8cc	196cc
Potencia Motor / Torque*	8 hours	10 hours
Numero de fases	Una	Una
Frecuencia / Voltaje	60Hz / 120V	60Hz / 120V
Receptáculos	(1) 120V/15A Duplex	(2) 120V/15A Duplex
Tanque de Combustible	5,7l	11,4l
Partida electrica	No	No
Garantía (comercial / residencial)	None / 2 años	None / 2 años



Powerboss™

Modelo	30648 PB5250W	30649 PB7000W
Potencia Motor Continúa	3500W	5250W
Potencia Motor Máxima	5250W	7000W
Cilindrada / Motor	196cc	389cc
Potencia Motor / Torque*	8 hours	7 hours
Numero de fases	Una	Una
Frecuencia / Voltaje	60Hz / 220V	60Hz / 220V
Receptáculos	(2) 120V/15A Duplex, (1) 30A RV	(2) 120V/15A Duplex, (1) 240/30A Twistlock
Tanque de Combustible	11,4l	18,9l
Partida electrica	No	No
Garantía (comercial / residencial)	None / 2 años	None / 2 años



Global Series (GS)

Modelo	030564-GS2200W	030568-GS3500W
Potencia Motor Continúa	2000W	3200W
Potencia Motor Máxima	2200W	3500W
Cilindrada / Motor	163cc / I/C	270cc / I/C
Potencia Motor / Torque*	5hp	8hp
Numero de fases	Una	Una
Frecuencia / Voltaje	50Hz / 230V	50Hz / 230V
Receptáculos	(1) 230V/16A Schuko, (1) 220V/20A NEMA Twist Lock	(1) 230V/16A Schuko, (1) 220V/20A NEMA Twist Lock
Tanque de Combustible	15l	25l
Partida electrica	No	No
Garantía (comercial / residencial)	Equipo: 1 año / 1 año Motor: 1 año / 2 años Batería (si está equipada): 1 año / 1 año	Equipo: 1 año / 1 año Motor: 1 año / 2 años Batería (si está equipada): 1 año / 1 año



Global Series (GS)

Modelo	030574-GS5500W	030579-GS5500W E
Potencia Motor Continúa	5000W	5000W
Potencia Motor Máxima	5500W	5500W
Cilindrada / Motor	420cc / I/C	420cc / I/C
Potencia Motor / Torque*	13,5hp	13,5hp
Numero de fases	Una	Una
Frecuencia / Voltaje	50Hz / 230V	50Hz / 230V
Receptáculos	(2) 230V/16A Schuko, (1) 220V/30A NEMA Twist Lock	(2) 230V/16A Schuko, (1) 220V/30A NEMA Twist Lock
Tanque de Combustible	25l	25l
Partida electrica	No	Si
Garantía (comercial / residencial)	Equipo: 1 año / 1 año Motor: 1 año / 2 años Batería (si está equipada): 1 año / 1 año	Equipo: 1 año / 1 año Motor: 1 año / 2 años Batería (si está equipada): 1 año / 1 año



Global Series (GS)

Modelo	030566-GS2200W	030570-GS4000W
Potencia Motor Continúa	2300W	3500W
Potencia Motor Máxima	2500W	4000W
Cilindrada / Motor	163cc / I/C	270cc / I/C
Potencia Motor / Torque*	5hp	8hp
Numero de fases	Una	Una
Frecuencia / Voltaje	60Hz / 230V	60Hz / 230V
Receptáculos	(2) 230V/16A Schuko	(2) 230V/16A Schuko
Tanque de Combustible	15l	15l
Partida electrica	No	No
Garantía (comercial / residencial)	Equipo: 1 año / 1 año Motor: 1 año / 2 años Batería (si está equipada): 1 año / 1 año	Equipo: 1 año / 1 año Motor: 1 año / 2 años Batería (si está equipada): 1 año / 1 año



Global Series (GS)

Modelo	030576-GS6500W	030583-GS6500W E
Potencia Motor Continúa	6000W	6000W
Potencia Motor Máxima	6500W	6500W
Cilindrada / Motor	420cc / I/C	420cc / I/C
Potencia Motor / Torque*	13,5hp	13,5hp
Numero de fases	Una	Una
Frecuencia / Voltaje	60Hz / 230v	60Hz / 230v
Receptáculos	(2) 230V/16A Schuko, (1) 230V/30A Twist Lock	(2) 230V/16A Schuko, (1) 230V/30A Twist Lock
Tanque de Combustible	25l	25l
Partida electrica	No	Si
Garantía (comercial / residencial)	Equipo: 1 año / 1 año Motor: 1 año / 2 años Batería (si está equipada): 1 año / 1 año	Equipo: 1 año / 1 año Motor: 1 año / 2 años Batería (si está equipada): 1 año / 1 año



Global Series (GS)

Modelo	030588 -GS2500W	030589-GS4000W
Potencia Motor Continúa	2300W	3500W
Potencia Motor Máxima	2500W	4000W
Cilindrada / Motor	163cc / I/C	270cc / I/C
Potencia Motor / Torque*	5hp	8hp
Numero de fases	Una	Una
Frecuencia / Voltaje	60Hz / 120V	60Hz / 115/230V
Receptáculos	(2) 120V/15A US	(1) 120V/15A US, (1) 230V/30A Twist Lock
Tanque de Combustible	15l	25l
Partida electrica	No	No
Garantía (comercial / residencial)	Equipo: 1 año / 2 años Motor: 1 año / 2 años Batería (si está equipada): 1 año / 1 año	Equipo: 1 año / 2 años Motor: 1 año / 2 años Batería (si está equipada): 1 año / 1 año



Global Series (GS)

Modelo	030590-GS6500W	030591-GS6500W E
Potencia Motor Continúa	6000W	6000W
Potencia Motor Máxima	6500W	6500W
Cilindrada / Motor	420cc / I/C	420cc / I/C
Potencia Motor / Torque*	13,5hp	13,5hp
Numero de fases	Una	Una
Frecuencia / Voltaje	60Hz / 115/230V	60Hz / 115/230V
Receptáculos	(2) 120V/15A US, (1) 230V/30A Twist Lock	(2) 120V/15A US, (1) 230V/30A Twist Lock
Tanque de Combustible	25l	25l
Partida electrica	No	Si
Garantía (comercial / residencial)	Equipo: 1 año / 2 años Motor: 1 año / 2 años Batería (si está equipada): 1 año / 1 año	Equipo: 1 año / 2 años Motor: 1 año / 2 años Batería (si está equipada): 1 año / 1 año



Briggs & Stratton®

Briggs & Stratton®

Modelo	030669-1500W	030623-3500W
Potencia Motor Contínua	1500W	3500W
Potencia Motor Máxima	1875W	4375W
Cilindrada / Motor	127cc / I/C	251cc / I/C
Potencia Motor / Torque*	3,5hp	11,5 ft.lbs
Numero de fases	Una	Una
Frecuencia / Voltaje	60Hz / 120V	60Hz / 120/240V
Receptáculos	(1) 120V/12,5A Duplex	(1) 120V 20A Duplex, Black, (1) 120V 30A RV
Tanque de Combustible	7,6l	15l
Partida electrica	No	No
Garantía (comercial / residencial)	Equipo: 1 año / 2 años Motor: 3 meses / 2 años Batería (si está equipada): None / 3 meses	Equipo: 1 año / 2 años Motor: 3 meses / 2 años Batería (si está equipada): None / 3 meses



Elite Series™

Modelo	030624-7000W	030625-8000W
Potencia Motor Contínua	7000W	8000W
Potencia Motor Máxima	8750W	10500W
Cilindrada / Motor	420cc / I/C	420cc / I/C
Potencia Motor / Torque*	13,5hp	13,5hp
Numero de fases	Una	Una
Frecuencia / Voltaje	60Hz / 120/240V	60Hz / 120/240V
Receptáculos	(2) 120/20A Duplex; (1) 120/240V/30A Twistlock	(2) 120/20A Duplex; (1) 120/240V/30A Twistlock
Tanque de Combustible	28,4l	28,4l
Partida electrica	Si	Si
Garantía (comercial / residencial)	Equipo: 1 año / 3 años Motor: 1 año / 2 años Batería (si está equipada): None / 3	Equipo: 1 año / 3 años Motor: 1 año / 2 años Batería (si está equipada): None / 3 meses



Elite Series™


Modelo	030614-5000W	030615-5500W
Potencia Motor Contínua	5000W	5500W
Potencia Motor Máxima	6875W	6875W
Cilindrada / Motor	342cc / I/C	342cc / I/C
Potencia Motor / Torque*	16,50 ft.lbs	16,50 ft.lbs
Numero de fases	Una	Una
Frecuencia / Voltaje	60Hz / 120/240V	60Hz / 120/240V
Receptáculos	(3) 120/20A Duplex (1) 120/240V 30A Twistlock	(3) 120/20A Duplex (1) 120/240V 30A Twistlock
Tanque de Combustible	28,4 litros	28,4 litros
Partida electrica	No	No
Garantía (comercial / residencial)	Equipo: 1 año / 2 años Motor: 1 año / 2 años Batería (if equipped): None / 3 meses	Equipo: 1 año / 2 años Motor: 1 año / 2 años Batería (if equipped): None / 3 meses



Elite Series™

PRO Series

Modelo	030207-10.000W	030556-Pro10.000W
Potencia Motor Contínua	10.000W	10.000W
Potencia Motor Máxima	12.500W	12500W
Cilindrada / Motor	570cc / Vanguard™	570cc / Vanguard™
Potencia Motor / Torque*	18hp	18hp
Numero de fases	Una	Una
Frecuencia / Voltaje	60Hz / 120/240V	60Hz / 120/240V
Receptáculos	1x 240V 50A 1x 120/240V 30A Locking 1x 120V 30A Locking 1x Duplex, 120V 20A	1x 240V 50A 1x 120/240V 30A Locking, 1x 120V 30A, 1x 120V 20A Locking 1x Duplex, 120V 20A
Tanque de Combustible	26,5l	26,5l
Partida electrica	Si	Si
Garantía (comercial / residencial)	Equipo: 1 año / 2 años	Equipo: 2 años / 2 años Motor: 3 años / 3 años



Briggs & Stratton®

Elite Series™

Modelo	030626-1700W	030668-7500W
Potencia Motor Continua	1700W	7500W
Potencia Motor Máxima	2000W	10500W
Cilindrada / Motor	127cc / I/C	420cc / I/C
Potencia Motor / Torque*	3,5hp	13,5hp
Numero de fases	Una	Una
Frecuencia / Voltaje	60Hz	60Hz / 120/240V
Receptáculos	2 salidas - 120V	(2) 120/20A Duplex; (1) 120/240V/30A Twistlock
Tanque de Combustible	7,6l	28,4l
Partida electrica	No	No
Garantía (comercial / residencial)	1 año / 2 años	Equipo: 1 año / 3 años Motor: 1 año / 2 años Batería (si está equipada): None / 3 meses



Modelo	6258
Series	ACC - GEN
Accesorio	ACC, KIT, WHEEL, GEN



Domina el agua

La línea de motobombas de agua Briggs & Stratton® está lista para la acción. Las tareas difíciles se hacen más fáciles con una motobomba de agua diseñada para usar el poder del agua a su favor. Mantenimiento, transferencia de agua, limpieza e irrigación. El equipo perfecto para satisfacer sus necesidades diarias.



Garantía
Limitada al
Consumidor





Modelo	WP2-35	WP2-55
Numero de Parte #	073034	073009
Diámetro (entrada y salida)	2" (50,8 mm) / 2" (50,8 mm)	2" (50,8 mm) / 2" (50,8 mm)
Descripción	Motobomba 2"	Motobomba 2"
Caudal	450 l/min	600 l/min
Altura Total	33m / 8m	33m / 8m
Potencia Motor / Torque*	I/C° 127cc - 3.5hp	I/C° 205cc - 5.5hp
Construcción	Hierro fundido - voluta y rotor	Hierro fundido - voluta y rotor
Tanque de Combustible	3.1 l	3.1 l
Garantía (comercial / residencial)	2 años / 2 años	2 años / 2 años
Otras Características	Acoplamiento de aluminio	Acoplamiento de aluminio



Modelo	WP32	WP22
Numero de Parte #	073048	073049
Diámetro (entrada y salida)	2" (50,8 mm) / 2" (50,8 mm)	2" (50,8 mm) / 2" (50,8 mm)
Descripción	Motobomba 3"	Motobomba 2"
Caudal	900 l/min	450 l/min
Altura Total	33m / 8m	33m / 8m
Potencia Motor / Torque*	I/C° 208cc - 6.5hp	I/C° 163cc - 5.0hp
Construcción	Hierro fundido - voluta y rotor	Hierro fundido - voluta y rotor
Tanque de Combustible	3.1 l	3.1 l
Garantía (comercial / residencial)	Equipo: 1 año / 1 año Motor: 1 año / 1 año Batería (si está equipada): 1 año / 1 año	Equipo: 1 año / 1 año Motor: 1 año / 1 año Batería (si está equipada): 1 año / 1 año
Otras Características	Acoplamiento de aluminio	Acoplamiento de aluminio



Modelo	WP2RS	WP3RS
Numero de Parte #	073051	073052
Diámetro (entrada y salida)	2" (50,8 mm) / 2" (50,8 mm)	3" (76,2 mm) / 3" (76,2 mm)
Descripción	Motobomba 2"	Motobomba 3"
Caudal	500 l/min	900 l/min*
Altura Total	29m / 8m	31m / 8m
Potencia Motor / Torque*	RS 163cc - 5.0hp	RS 208cc - 6.5hp
Construcción	Hierro fundido - voluta y rotorpare 2-3mm	Hierro fundido - voluta y rotorpare 2-3mm
Tanque de Combustible	3.1 l	3.1 l
Garantía (comercial / residencial)	1 año / 1 año	1 año / 1 año
Otras Características	Acoplamiento de aluminio	Acoplamiento de aluminio



Modelo	WP1.5-225
Numero de Parte #	073004
Diámetro (entrada y salida)	1.5" (38,1 mm) / 1.5" (38,1mm)
Descripción	Motobomba alta presión
Caudal	500 l/min
Altura Total	69m / 8m
Potencia Motor / Torque*	Vanguard™ 205cc - 5.5hp
Construcción	Hierro fundido - voluta y rotor
Tanque de Combustible	3.1 l
Garantía (comercial / residencial)	2 años / 2 años
Otras Características	Acoplamiento de aluminio

Tu vida es sin parar.

Garantice una tranquilidad total con un generador Briggs & Stratton® en su hogar. Aún más compacta, produce la energía necesaria para satisfacer las necesidades eléctricas de una casa de gran tamaño.

Toda esta energía se maneja con el exclusivo Sistema de Gestión de Energía Symphony® II patentado. Inteligente y personalizable, esta tecnología garantiza una mayor facilidad de uso y protección para su familia durante un corte de luz.





Air Cooled

Modelo	040297A	040489	040490	040491
Potencia Motor (GLP/GN)	13500W	14.000W / 12.600W	14.000W / 12.600W	11.000W / 9900W
Combustible	GLP / GN	GLP / GN	GLP / GN	GLP / GN
Amperaje (GLP/GN)	58,7A	61 A	61 A	48 A
Voltaje	230	230	230	230
Factor de Potencia Motor	1,0	1,0	1,0	1,0
Numero de fases	Una	Una	Una	Una
Frecuencia	50Hz	50Hz	50Hz	50Hz
Amperaje del tablero	No	70 A	70 A	50A
Garantía (comercial / residencial)	2 años / 2 años	2 años / 2 años	2 años / 2 años	2 años / 2 años



Air Cooled

Modelo	040494	040495	040496
Potencia Motor (GLP/GN)	6000W / 5400W	8000W / 6500	8000W / 6500 CE
Combustible	GLP / GN	GLP / GN	GLP / GN
Factor de Potencia Motor	1,0	1,0	1,0
Numero de fases	Una	Una	Una
Frecuencia	50Hz	50Hz	50Hz
Garantía (comercial / residencial)	2 años / 2 años	2 años / 2 años	2 años / 2 años





Air Cooled

Modelo	040517	040351
Potencia Motor (GLP/GN)	12000W / 10000W	8000W / 6000W
Combustible	GLP / GN	GLP / GN
Amperaje (GLP/GN)	50 / 41.7 A	33,3 / 25A
Voltaje	120/240	120/240
Factor de Potencia Motor	1,0	1,0
Numero de fases	Una	Una
Frecuencia	60Hz	60Hz
Amperaje del tablero	60 A	35A
Garantía (comercial / residencial)	2 años / 2 años	2 años / 2 años



Air Cooled

Modelo	040375	040326
Potencia Motor (GLP/GN)	10.000W / 9000W	12000W / 10000W
Combustible	GLP / GN	GLP / GN
Amperaje (GLP/GN)	41,7 / 37,5 A	50 / 41.7 A
Voltaje	120/240	120/240
Factor de Potencia Motor	1,0	1,0
Numero de fases	Una	Una
Frecuencia	60Hz	60Hz
Amperaje del tablero	50A	60 A
Garantía (comercial / residencial)	2 años / 2 años	2 años / 2 años



Air Cooled

Modelo	040545	040546
Potencia Motor (GLP/GN)	10.000W	12.000W
Combustible	GLP / GN	GLP / GN
Factor de Potencia Motor	1,0	1,0
Numero de fases	Una	Una
Frecuencia	60Hz	60Hz
Garantía (comercial / residencial)	2 años / 2 años	2 años / 2 años



Air Cooled

Modelo	040547	040549
Potencia Motor (GLP/GN)	20.000W	17.000W
Combustible	GLP / GN	GLP / GN
Factor de Potencia Motor	1,0	1,0
Numero de fases	Una	Una
Frecuencia	60Hz	60Hz
Garantía (comercial / residencial)	2 años / 2 años	2 años / 2 años



Air Cooled

Modelo	040336	040337	040414
Potencia Motor (GLP/GN)	20.000W / 18.000W	16.000W / 14.400W	18.000W / 16.000W
Combustible	GLP / GN	GLP / GN	GLP / GN
Amperaje (GLP/GN)	83,3 / 75 A	66,6 / 60 A	59 / 52 A
Voltaje	120/240	120/240	127/220
Factor de Potencia Motor	1,0	1,0	0,8
Numero de fases	Una	Una	3
Frecuencia	60Hz	60Hz	60Hz
Amperaje del tablero	100 A	80 A	70 A
Garantía (comercial / residencial)	2 años / 2 años	2 años / 2 años	2 años / 2 años



Air Cooled

Modelo	040415	040422
Potencia Motor (GLP/GN)	17.000W / 15.000W	19.000W / 17.000W
Combustible	GLP / GN	GLP / GN
Amperaje (GLP/GN)	60 / 53 A	58 / 51 A
Voltaje	120/208	240
Factor de Potencia Motor	0,8	0,8
Numero de fases	3	3
Frecuencia	60Hz	60Hz
Amperaje del tablero	70 A	70 A
Garantía (comercial / residencial)	2 años / 2 años	3 años / 3 años



Liquid Cooled

Modelo	076180
Potencia Motor (GLP/GN)	25.000W / 25.000W
Combustible	GLP / GN
Amperaje (GLP/GN)	104,1 / 104,1 A
Voltaje	120/240
Factor de Potencia Motor	1,0
Numero de fases	Una
Frecuencia	60Hz
Amperaje del tablero	125 A
Garantía (comercial / residencial)	3 años / 3 años



Liquid Cooled

Modelo	076140	076141	076143
Potencia Motor (GLP/GN)	35.000W / 32.000W	35.000W / 32.000W	35.000W / 32.000W
Combustible	GLP / GN	GLP / GN	GLP / GN
Amperaje (GLP/GN)	146 / 133 A	121 / 111 A	105 / 96 A
Voltaje	120/240	120/208	120/240
Factor de Potencia Motor	1,0	0,8	0,8
Numero de fases	Una	3	3
Frecuencia	60Hz	60Hz	60Hz
Amperaje del tablero	175 A	150 A	125 A
Garantía (comercial / residencial)	3 años / 3 años	3 años / 3 años	3 años / 3 años



Liquid Cooled

Modelo	076145	076340	076341
Potencia Motor (GLP/GN)	35.000W / 32.000W	35.000W / 32.000W	35.000W / 32.000W
Combustible	GLP / GN	GLP / GN	GLP / GN
Amperaje (GLP/GN)	53 / 48 A	146 / 133 A	121 / 111 A
Voltaje	120/240	120/240	120/208
Factor de Potencia Motor	0,8	1,0	0,8
Numero de fases	3	Una	3
Frecuencia	60Hz	60Hz	60Hz
Amperaje del tablero	60 A	175 A	150 A
Garantía (comercial / residencial)	3 años / 3 años	3 años / 3 años	3 años / 3 años



Liquid Cooled

Modelo	076151	076153	076155
Potencia Motor (GLP/GN)	48.000W / 45.000W	48.000W / 45.000W	48.000W / 45.000W
Combustible	GLP / GN	GLP / GN	GLP / GN
Amperaje (GLP/GN)	167 / 156 A	144 / 135 A	72 / 68 A
Voltaje	120/208	120/240	227/480
Factor de Potencia Motor	0,8	0,8	0,8
Numero de fases	3	3	3
Frecuencia	60Hz	60Hz	60Hz
Amperaje del tablero	200 A	175 A	90 A
Garantía (comercial / residencial)	3 años / 3 años	3 años / 3 años	3 años / 3 años



Liquid Cooled

Modelo	076343	076345	076150
Potencia Motor (GLP/GN)	35.000W / 32.000W	35.000W / 32.000W	48.000W / 45.000W
Combustible	GLP / GN	GLP / GN	GLP / GN
Amperaje (GLP/GN)	105 / 96 A	53 / 48 A	200 / 188 A
Voltaje	120/240	227/480	120/240
Factor de Potencia Motor	0,8	0,8	1,0
Numero de fases	3	3	Una
Frecuencia	60Hz	60Hz	60Hz
Amperaje del tablero	125 A	60 A	225 A
Garantía (comercial / residencial)	3 años / 3 años	3 años / 3 años	3 años / 3 años



Liquid Cooled

Modelo	076350	076351	076353
Potencia Motor (GLP/GN)	48.000W / 45.000W	48.000W / 45.000W	48.000W / 45.000W
Combustible	GLP / GN	GLP / GN	GLP / GN
Amperaje (GLP/GN)	200 / 188 A	167 / 156 A	144 / 135 A
Voltaje	120/240	120/208	120/240
Factor de Potencia Motor	1,0	0,8	0,8
Numero de fases	Una	3	3
Frecuencia	60Hz	60Hz	60Hz
Amperaje del tablero	225 A	220 A	175 A
Garantía (comercial / residencial)	3 años / 3 años	3 años / 3 años	3 años / 3 años



Liquid Cooled

Modelo	076355	076160	076161
Potencia Motor (GLP/GN)	48.000W / 45.000W	60.000W / 55.000W	62.000W / 55.000W
Combustible	GLP / GN	GLP / GN	GLP / GN
Amperaje (GLP/GN)	72 / 68 A	250 / 229 A	215 / 191 A
Voltaje	227/480	120/240	120/208
Factor de Potencia Motor	0,8	1,0	0,8
Numero de fases	3	Una	3
Frecuencia	60Hz	60Hz	60Hz
Amperaje del tablero	90 A	300 A	225 A
Garantía (comercial / residencial)	3 años / 3 años	3 años / 3 años	3 años / 3 años



Liquid Cooled

Modelo	076163	076165	076360
Potencia Motor (GLP/GN)	62.000W / 55.000W	62.000W / 55.000W	60.000W / 55.000W
Combustible	GLP / GN	GLP / GN	GLP / GN
Amperaje (GLP/GN)	186 / 165 A	93 / 83 A	250 / 229 A
Voltaje	120/240	227/480	120/240
Factor de Potencia Motor	0,8	0,8	1,0
Numero de fases	3	3	Una
Frecuencia	60Hz	60Hz	60Hz
Amperaje del tablero	225 A	110 A	300 A
Garantía (comercial / residencial)	3 años / 3 años	3 años / 3 años	3 años / 3 años



Liquid Cooled

Modelo	076361	076363	076365
Potencia Motor (GLP/GN)	62.000W / 55.000W	62.000W / 55.000W	62.000W / 55.000W
Combustible	GLP / GN	GLP / GN	GLP / GN
Amperaje (GLP/GN)	215 / 191 A	186 / 165 A	93 / 83 A
Voltaje	120/208	120/240	227/480
Factor de Potencia Motor	0,8	0,8	0,8
Numero de fases	3	3	3
Frecuencia	60Hz	60Hz	60Hz
Amperaje del tablero	225 A	225 A	110 A
Garantía (comercial / residencial)	3 años / 3 años	3 años / 3 años	3 años / 3 años



Liquid Cooled

Modelo	076880	076840	076850	076860
Potencia Motor (GLP/GN)	30.000W	35.000W	48.000W	60.000W
Combustible	GLP / GN	GLP / GN	GLP / GN	GLP / GN
Voltaje	240	240	240	240
Factor de Potencia Motor	1,0	1,0	1,0	1,0
Numero de fases	Una	Una	Una	Una
Frecuencia	60Hz	60Hz	60Hz	60Hz
Garantía (comercial / residencial)	3 años / 3 años	3 años / 3 años	3 años / 3 años	3 años / 3 años



ATS

Modelo	Series	Amperaje (GLP/GN)	Frecuencia
071060	ATS - ACCM III - CE	100 A	50Hz
071036	ATS - W/SED	200 A	60Hz
071038	ATS - W/ACCM III	200 A	60Hz
071045	ATS - W/SED & ACCM III	100 A	60Hz
071047	ATS - 16 CRCT 100 AMP W/ACCM III	100 A	60Hz
071076	ATS- 16 Circuit w/ Pre-wired Whip, NEMA 3R ACCM	100 A	60Hz
071055	ATS - ACCM III NEMA 3R no disconnect ACCM	100 A	60 Hz
071069	ATS - ACCM, NEMA 3R, SED ACCM	150 A	60Hz
071046	ATS - ACCM, NEMA 3R, SED ACCM	200 A	60Hz
071071	ATS - Power Management, NEMA 3R, SED Symphony	100 amp Symphony® II	60Hz - Monofásico
071070	ATS - Power Management, NEMA 3R, SED Symphony	150 amp Symphony® II	60Hz - Monofásico
071068	ATS - Power Management, NEMA 3R, SED Symphony	200 amp Symphony® II	60Hz - Monofásico
071051	ATS Line Voltage Module (NEMA 4)	50 amp Symphony® II	-
01918	ATS - NEMA 3R, W/CMA	50 A	60Hz
071035	ATS - Load Control Center	50 A	60Hz
071075	ATS - 10 - Circuit with Pre-wired Whip, NEMA 3R	100 amp Symphony® II	60Hz - Monofásico
071052	Low Voltage Module for Symphony® II (NEMA 4)	-	-
071053	Low Voltage Dual Module for Symphony® II (NEMA 4)	-	-
071054	ATS - Power Management NEMA 3R, SED	200 amp Symphony® II	60Hz - Monofásico
071057	ATS - Power Management NEMA 3R, SED	Dual 200 A / Split 400 A	60Hz
071094	ATS - DirectPower Symphony Non-Horn Bypass	-	60Hz - Monofásico
071095	ATS - DirectPower Symphony	-	60Hz - Monofásico
071220	ATS - GE Zenith, 120/240V, Nema 3R, ZTX MX60	200 A	60Hz - Monofásico



ATS

Modelo	Series	Amperaje (GLP/GN)	Frecuencia
071240	ATS - GE Zenith 120/240V, Nema 3R, ZTX MX6	400 A	60Hz - Monofásico
071260	ATS - GE Zenith 120/240V, Nema 3R, ZTG MX150	600 A	60Hz - Monofásico
071280	ATS - GE Zenith 120/240V, Nema 3R, ZTG MX150	800 A	60Hz - Monofásico
071320	ATS - GE Zenith, 120/240V, Nema 3R, ZTG MX150	200 A	60Hz - Monofásico
071340	ATS - GE Zenith 120/240V, Nema 3R, ZTG MX150	400 A	60Hz - Monofásico
071360	ATS - GE Zenith, 120/240V, Nema 3R, ZTG MX150	600 A	60Hz - Monofásico
071380	ATS - GE Zenith 120/240V, Nema 3R, ZTG MX150	800 A	60Hz - Monofásico
071201	ATS - GE Zenith 120/208V, Nema 3R, ZTX MX60	100 A	60Hz - Monofásico
071203	ATS - GE Zenith 120/240V, Nema 3R, ZTX MX60	100 A	60Hz - Monofásico
071205	ATS - GE Zenith, 227/480V, Nema 3R, ZTX MX60	100 A	60Hz - Monofásico
071221	ATS - GE Zenith 120/208V, Nema 3R, ZTX MX60	200 A	60Hz - Monofásico
071223	ATS - GE Zenith, 120/240V, Nema 3R, ZTX MX60	200 A	60Hz - Monofásico
071225	ATS - GE Zenith 227/480V, Nema 3R, ZTX MX60	200 A	60Hz - Monofásico
071241	ATS - GE Zenith 120/208V, Nema 3R, ZTX MX60	400 A	60Hz - Monofásico
071243	ATS - GE Zenith 120/240V, Nema 3R, ZTX MX60	400 A	60Hz - Monofásico
071245	ATS - GE Zenith, 227/480V, Nema 3R, ZTX MX60	400 A	60Hz - Monofásico
071261	ATS - GE Zenith 120/208V, Nema 3R, ZTG MX150	600 A	60Hz - Monofásico
071263	ATS - GE Zenith, 120/240V, Nema 3R, ZTG MX150	600 A	60Hz - Monofásico
071265	ATS - GE Zenith 227/480V, Nema 3R, ZTG MX150	600 A	60Hz - Monofásico
071281	ATS - GE Zenith 120/208V, Nema 3R, ZTG MX150	800 A	60Hz - Monofásico
071283	ATS - GE Zenith 120/240V, Nema 3R, ZTG MX150	800 A	60Hz - Monofásico
071285	ATS - GE Zenith, 227/480V, Nema 3R, ZTX MX60	800A	60Hz - Monofásico



Accesorios

Modelo	Descripción
6262	8kW Cold Weather Kit - Oil Warmer and Battery Warmer
6030A	10-13kW Cold Weather Kit - Oil Warmer and Battery
6182	8-20kW 240 Volt Battery Warmer (Current 10kw and Previous 12kw Models Only)
1916	10-12kW Oil Warmer (Current and Previous Models)
6231	15-20kW Cold Weather Kit - Oil Warmer and Battery Warmer (Current Models)
6348	12kW Cold Weather Kit - Oil Warmer and Battery Warmer (Current Vertical, Compact Unit)
6254	15-20kW Oil Warmer Kit (Current Models)
6174	15-20kW Cold Weather Valve Cover Shield (Previous Models - NOT Current)
6270	25-30kW Cold Weather Kit - Block Heater and Battery Warmer
6269	25-30kW Block Heater
6241	35kW Block Heater - IMPCO Engines (This heater is also used on previous 30kW, 1800RPM, model)
6343	35-60kW 36" Battery Warmer Blanket
6242	48-60kW Block Heater - IMPCO Engines
6034	7kW Maintenance Kit
6261	8kW Maintenance Kit
6035	10-12kW Maintenance Kit (Previous Vertical Vanguard™ Engine)
6179	10-13kW Maintenance Kit (Current Vertical Professional Series Engine)
6036	15-20kW Maintenance Kit
6268	25-30kW Maintenance Kit (3600 RPM Units - 1000 hour belt change)
6280	25-30kW Maintenance Kit (3600 RPM Units)
6167	30-35kW Maintenance Kit (1800 RPM Units - includes current 35kW and previous 30kW)
6168	48-60kW Maintenance Kit
6341	35kW Battery Charger Bracket, to be used with 6339 Battery Charger
6361	35-60kW E-Stop Switch with Cover NFPA 110 Compatible
6334	35-60kW Remote Annunciator Kit, NFPA 110 Compliant
6335	35-60kW Battery Cable Lock-Out, NFPA 110 Compliant
6339	35-60kW Sentinal Battery Charger, NFPA 110 Compliant
6343	35-60kW 36" Battery Warmer Blanket
6279	35-60kW Battery Charger (Naño/Lite) Standard Liquid Cooled Applications
6260	InfoHub™ Wireless Monitor - Used with Briggs & Stratton® Controllers Only



Acessories

Modelo	Descripción
6144	Remote Status Panel - GE Controller (Hard-Wired)
6264	Basic Wireless Monitor - 8-12kW and 35-60kW with Briggs Controller
6229	Basic Wireless Monitor - 15-20kW Only and 25-30kW with Briggs Controller
6235	Wireless Repeater - Used with Basic Wireless Monitor
6353	Remote IntelliLite Board Kit
6356	RS232-485 Communications Card - Used with IntelliLite Controllers Only
6354	Cellular Communications Card - Used with IntelliLite Controllers Only
6355	Ethernet Communications Card - Used with IntelliLite Controllers Only
6357	USB Communications Card - Used with IntelliLite Controllers Only
6360	Emergency Stop Button (No Cover)
6309	100A Symphony® II Transfer Switch Circuit Breaker Kit
6308	200A Symphony® II Transfer Switch Circuit Breaker Kit
6310	Dual 200 Amp Symphony® II Transfer Switch Circuit Breaker Kit
6324	8-12kW Concrete Pad, Pre-Drilled, 3" Standard, Pallet of 5
6325	8-12kW Concrete Pad, Pre-Drilled, 3" Standard, Pallet of 10
6326	8-12kW Concrete Pad, Pre-Drilled, 4" Hurricane Rated, Standard, Pallet of 5
6327	8-12kW Concrete Pad, Pre-Drilled, 4" Hurricane Rated, Standard, Pallet of 10
6300	16-20kW Concrete Pad, Pre-Drilled, 3" Standard, Pallet of 5
6301	16-20kW Concrete Pad, Pre-Drilled, 3" Standard, Pallet of 10
6302	16-20kW Concrete Pad, Pre-Drilled, 4" Hurricane Rated, Pallet of 5
6303	16-20kW Concrete Pad, Pre-Drilled, 4" Hurricane Rated, Pallet of 10
071056	Symphony® II Power Monitor
071041	Transfer Switch Conversion Kit: 2-Wire Start to Utility Sensing (AMF) - Briggs Controller
6170	Spark Arrestor (California)
6275	Diagnostic Dongle Kit for LC 35-60kW Impco Engines
6350	Diagnostic Dongle Kit for LC 35-60kW PSI Engines
6271	25 ft Whip - Compatible with 8-10kW
6344	DirectPower™ Neutral Tap Kit - 2-12 AWG
6345	DirectPower™ Neutral Tap Kit - 1/0-2 AWG
6346	DirectPower™ Neutral Tap Kit - 250 KCMIL-1/0 AWG

Precisión en tus manos

No hay tal cosa como suciedad obstinada cuando Vd. tiene alta presión en sus manos. Para cualquier tarea y cualquier superficie, puede contar con la potencia y precisión de la línea de hidrolavado a presión Briggs & Stratton®.



Garantía
Limitada al
Consumidor



2017 Hidrolavadoras

Usted está en el control

Elimine fácilmente las manchas más duras, las marcas de pintura o el óxido.
Mantenga su coche, su hogar y su vida impecable con el ahorro de agua y energía.





POWERflow+ TECHNOLOGY™

La lavadora a presión Briggs & Stratton® cuenta con la exclusiva PowerFlow+ Technology™ que combina alta presión con alto flujo de agua para una limpieza rápida y profunda. También es perfecto para superficies delicadas, y es totalmente ajustable, con un alcance extendido y enjuague mucho más rápido y eficiente.



Motor a Gasolina

Modelo	020632 3000PSI
Presión (PSI)	3000PSI
Caudal	8,7 l/min
Cilindrada / Motor	875 Series 190cc
Potencia Motor / Torque*	8,75 ft.lbs
Tipo de Bomba	Axial Cam
Ruedas	11"
Número de boquillas	7
Modelo Motor	Eje PTO Vertical
Garantía (comercial / residencial)	Equipo: 3 meses / 2 años Motor: 3 meses / 2 años Batería (if equipad): None / 3 meses

Bomba con tecnología avanzada
Ahorro de tiempo: boquilla 7 en 1
Manguera flexible de 30' (9 m)
 (020601 Incluye manguera de 26' (8 m))
Boquilla de pulverización de alto flujo
Tanque de detergente 7 en 1

Gasolina Powered



Modelo	020566 2200PSI	020633 2500PSI	020634 3000PSI
Presión (PSI)	2200PSI	2500PSI	3000PSI
Caudal	7,2 l/min	7,6 l/min	9,1 l/min
Cilindrada / Motor	500 Series 158cc	675 Series 190cc	950 Series 190cc
Potencia Motor / Torque*	5,0 ft.lbs	6,75 ft.lbs	9,5 ft.lbs
Tipo de Bomba	Axial Cam	Axial Cam	Axial Cam
Ruedas	-	10"	10"
Número de boquillas	3	4	4
Modelo Motor	Eje PTO Vertical	Eje PTO Vertical	Eje PTO Horizontal
Garantía (comercial / residencial)	Equipo: 3 meses / 2 años Motor: 3 meses / 2 años Batería (si está equipada): None / 3 meses	Equipo: 3 meses / 2 años Motor: 3 meses / 2 años Batería (si está equipada): None / 3 meses	Equipo: 3 meses / 2 años Motor: 3 meses / 2 años Batería (si está equipada): None / 3 meses

Gasolina Powered



Modelo	020595 3400PSI	020596 4000PSI
Presión (PSI)	3400PSI	4000PSI
Caudal	10,6 l/min	15,1 l/min
Cilindrada / Motor	1150 Series 250cc	2100 Series 420cc
Potencia Motor / Torque*	11,5 ft.lbs	21,0 ft.lbs
Tipo de Bomba	Axial Cam	Tripla (em linha)
Ruedas	10"	12"
Número de boquillas	4	5
Modelo Motor	Eje PTO Horizontal	Eje PTO Horizontal
Garantía (comercial / residencial)	Equipo: 3 meses / 2 años Motor: 1 año / 2 años Batería (si está equipada): None / 3 meses	Equipo: 3 meses / 2 años Motor: 1 año / 2 años Batería (si está equipada): None / 3 meses

Imágenes para fines ilustrativos y sujetos a cambios. Las lavadoras a presión están clasificadas de acuerdo con la norma de la Asociación de Fabricantes de Lavadoras a Presión (PWMA) PW101-2010 (Prueba y rendimiento de las prestaciones de lavadoras a presión) * Todos los niveles de potencia son el par nominal bruto establecido a 2600 RPM por SAE J1940 según la clasificación de Briggs & Stratton. Se aplican los términos y condiciones de la garantía estándar de Briggs & Stratton. Para obtener más información, consulte <http://www.briggsandstratton.com/us/es/support/warranty>.

Images for illustrative purposes and subject to change. Briggs & Stratton's standard warranty terms and conditions apply. See <http://www.briggsandstratton.com/us/en/support/warranty> for details.



Modelo	6033	6039	6151	6191
Series	ACC - PW	ACC - PW	ACC - PW	ACC - PW
Accesorio	ACC, BTTL, 15 OZ SYN PUMP OIL	ACC, KIT, PUMP SAVER, 4 OZ	ACC, KIT, PUMP SAVER, 10.7-OZ B&S, EN/FR	ACC, KIT, QC, METRIC
Volume	15oz	4oz	10oz	-



Modelo	6196	6197	6200	6201
Series	ACC - PW	ACC - PW	ACC - PW	ACC - PW
Accesorio	ACC, KIT, TURBO, QC, 4000	ACC, KIT, QC, MULTI-TIP	ACC, GUN, SPRAY	ACC, GUN, SPRAY, PRO



Modelo	6192	6093	6194	6195
Series	ACC - PW	ACC - PW	ACC - PW	ACC - PW
Accesorio	ACC, HOSE, 3/8 X 50, QC	ACC, KIT, QC, SPRAY TIPS	ACC, KIT, QC, SPRAY TIPS, PRO	ACC, KIT, QC, TURBO



Modelo	6202	6204	6205
Series	ACC - PW	ACC - PW	ACC - PW
Accesorio	ACC, WAND, ADJ SPRAY	ACC, KIT, QC, WAND	ACC, KIT, QC, WAND, 20 IN

Cuente con un buen comienzo y mejor terminación.

Completa tus tareas de manera efectiva y en el menor tiempo posible. La Línea de Jardín Briggs & Stratton®, es extensa y versátil para realizar trabajos profesionales o domésticos. Elige el nivel de rendimiento; La comodidad viene listo de la fábrica.



2017 Línea de Jardín

Alto rendimiento con esfuerzo mínimo

Una línea preparada para sus tareas de jardinería y para garantizar su comodidad, confort con alto rendimiento. Simple de usar, nuestro equipo es ideal para que usted pueda hacer y terminar su trabajo, dándole la independencia que necesita para su día a día.



Modelo	BTB2226	866014	866018
Cilindrada / Motor	26cc / 2-tiempos	32,6cc / 2-tiempos	42,7cc / 2-tiempos
Potencia Motor	1.0hp / 0.75kW	1.2Hp/0.9Kw	1.7hp / 1.25kW
Diámetro del Eje PTO	22mm	8mm	8mm
Largo del Eje PTO	-	1503mm	1503mm
Tanque de Combustible	0,4L	0,9L	1,2L
Mezcla Combustible (gasolina:aceite)	25:1	25:1	25:1
Carburador / Bujía	Walbro / NGK	Walbro / NGK	Walbro / NGK
Eje PTO	Bipartido - recto	Solido - recto	Solido - recto
Empuñadura	Manilla	Manillar Bicicleta	Manillar Bicicleta
Cinturón	-	5 puntos	5 puntos
Cabezal de corte	Nylon 3,0mm	Nylon / Cuchilla	Nylon / Cuchilla
Garantía (Comercial / Residencial)	None / 1 año	90 days / 180 days	90 days / 180 days



Modelo	PROBX2600	PROBX3300
Cilindrada / Motor	26cc / 2T Mitsubishi	33cc / 2T Mitsubishi
Potencia Motor	0.9hp / 0.67kW	1.3hp / 0.97kW
Numero de Parte #	866088	866089
Diameter / Shaft Length	24mm / 1410mm	28mm / 1390mm
Tanque de Combustible	600ml	800ml
Mezcla Combustible (gasolina:aceite)	50:1	50:1
Carburador / Bujía	Walbro / NGK	Walbro / NGK
Eje PTO	Solido - recto	Solido - recto
Empuñadura	Manilla	Manillar Bicicleta
Cinturón	No	5 puntos
Cabezal de corte	Nylon / Cuchilla	Nylon / Cuchilla
Garantía (Comercial / Residencial)	1 año / 1 año	1 año / 1 año

Modelo	PROBX4300	PROBX5000
Cilindrada / Motor	43cc / 2T Mitsubishi	50cc / 2T Mitsubishi
Potencia Motor	1.7hp / 1.27kW	2.4hp / 1.8kW
Numero de Parte #	866090	866091
Diameter / Shaft Length	28mm / 1390mm	28mm / 1390mm
Tanque de Combustible	900ml	900ml
Mezcla Combustible (gasolina:aceite)	50:1	50:1
Carburador / Bujía	Walbro / NGK	Walbro / NGK
Eje PTO	Solido - recto	Solido - recto
Empuñadura	Bull Handle	Bull Handle
Cinturón	5 puntos	5 puntos
Cabezal de corte	Nylon / Cuchilla	Nylon / Cuchilla
Garantía (Comercial / Residencial)	1 año / 1 año	1 año / 1 año



Modelo	BSK22026
Cilindrada / Motor	26cc 2-tiempos
Potencia Motor	0.75kW / 7500rpm
Tanque de Combustible	0.7l
Peso do Produto (Vazio)	10kg
Tanque Pulverizador	20 l
Ruido	115dB(A)
Presión Máxima de Trabajo	2.5MPa
Caudal Máximo de Trabalho	70 lpm
Tipo de Bomba	Piston - Stainless
Diámetro y Curso del Pistón	18mmØ x 9.0mm(Curso)
Relación de Reducción	48:13
Garantía (Comercial / Residencial)	6 meses / 6 meses



Snapper®

Modelo	7800963	7800964
Torque / Potencia Motor	6,75 ft.lbs	7,25 ft.lbs
Combustible	Gasolina	Gasolina
Cilindrada / Motor	163cc / 4 tiempos	163cc / 4 tiempos
Tanque de Combustible	1,1 litros	1,1 litros
Alturas de corte	5 - alturas	5 - alturas
Numero de cilindros	1 - OHV	1 - OHV
Ancho de corte - Cuchillas	21" / 1 Cuchilla	22" / 1 Cuchilla
Prime 'N Pull™ / ReadyStart®	Ready Start	Ready Start
Partida electrica	No	No
Garantía (comercial / residencial)	3 meses / 2 años	3 meses / 2 años

2017 Giro Cero

Los tractores cortacésped Giro Cero Ferris® es la mejor opción.

La primera y única marca de tractor cortacésped comercial que ofrece un sistema de suspensión patentado, Ferris® se mantiene a la vanguardia combinando tecnología con diseños innovadores de corte.





Modelo	5901255	5901256
Series	IS600ZB2544	IS600ZB2548
Torque / Potencia Motor	Briggs & Stratton® 25hp Série Comercial	Briggs & Stratton® 25hp Série Comercial
Combustible	Gasolina	Gasolina
Velocidade	16 km/hr	16 km/hr
Tanque de Combustible	21 litros	21 litros
Transmisión	Hidrostática	Hidrostática
Numero de cilindros	2 - OHV	2 - OHV
Ancho de corte - Cuchillas	42"(112cm) / 2 Cuchillas	48"(122cm) / 3 Cuchillas
Prime 'N Pull™ / ReadyStart®	Prime 'N Pull™	Prime 'N Pull™
Partida electrica	Si	Si
Garantía (comercial / residencial)	2 años / 2 años	2 años / 2 años



Modelo	5901266	5901243
Series	IS700ZB2752	IS700ZKAV2352
Torque / Potencia Motor	B&S 27hp Série Comercial	23hp Kawasaki FS691V
Combustible	Gasolina	Gasolina
Velocidade	16 km/hr	16 km/hr
Tanque de Combustible	21 litros	21 litros
Transmisión	Hidrostática	Hidrostática
Numero de cilindros	2 - OHV	2 - OHV
Ancho de corte - Cuchillas	52"(132cm) / 3 Cuchillas	52"(132cm) / 3 Cuchillas
Prime 'N Pull™ / ReadyStart®	Prime 'N Pull™	Prime 'N Pull™
Partida electrica	Si	Si
Garantía (comercial / residencial)	2 años / 2 años	2 años / 2 años




Modelo	5901584	5901590
Series	IS2100ZBVE2852	IS2100ZBVE28261
Torque / Potencia Motor	28hp Vanguard™ 810cc EFI	28hp Vanguard™ 810cc EFI
Combustible	Gasolina	Gasolina
Velocidade	16 km/hr	16 km/hr
Tanque de Combustible	21 litros	21 litros
Transmisión	Hidrostática	Hidrostática
Numero de cilindros	2 - OHV	2 - OHV
Ancho de corte - Cuchillas	52"(132cm) / 3 Cuchillas	61"(155cm) / 3 Cuchillas
Prime 'N Pull™ / ReadyStart®	Prime 'N Pull™	Prime 'N Pull™
Partida electrica	Si	Si
Garantía (comercial / residencial)	3 años / 3 años	3 años / 3 años



Modelo	5901569	5901573
Series	IS3200ZBVE3761	IS3200ZBVE37
Torque / Potencia Motor	37hp Vanguard™ EFI	37hp Vanguard™ EFI
Combustible	Gasolina	Gasolina
Velocidade	16 km/hr	16 km/hr
Tanque de Combustible	21 litros	21 litros
Transmisión	Hidrostática	Hidrostática
Numero de cilindros	2 - OHV	2 - OHV
Ancho de corte - Cuchillas	61"(155cm) / 3 Cuchillas	Sem Deck
Prime 'N Pull™ / ReadyStart®	Prime 'N Pull™	Prime 'N Pull™
Partida electrica	Si	Si
Garantía (comercial / residencial)	2 años / 2 años	2 años / 2 años



Modelo	F210ZBVE2861	F60ZB2536
Series	FERRIS	FERRIS
Torque / Potencia Motor	28hp Vanguard™ 810 EFI	Briggs & Stratton® 25hp Série Comercial
Combustible	Gasolina	Gasolina
Velocidade	16 km/hr	16 km/hr
Tanque de Combustible	21 litros	15 litros
Transmisión	Hidrostática	Hidrostática
Numero de cilindros	2 - OHV	2 - OHV
Ancho de corte - Cuchillas	61" (155cm) / 3 Cuchillas	36" (91cm) / 2 Cuchillas
Prime 'N Pull™ / ReadyStart®	Prime 'N Pull™	Prime 'N Pull™
Partida electrica	Si	Si
Garantía (comercial / residencial)	3 años / 3 años	2 años / 2 años



Modelo	F160ZBV2648	5901572
Series	FERRIS	IS3200/72
Torque / Potencia Motor	Briggs & Stratton® 26hp Série Comercial	-
Combustible	Gasolina	-
Velocidade	16 km/hr	-
Tanque de Combustible	21 litros	-
Transmisión	Hidrostática	-
Numero de cilindros	2 - OHV	-
Ancho de corte - Cuchillas	48" (122cm) / 3 Cuchillas	72" (182cm) / 3 Cuchillas
Prime 'N Pull™ / ReadyStart®	Prime 'N Pull™	-
Partida electrica	Si	-
Garantía (comercial / residencial)	2 años / 2 años	2 años / 2 años






Modelo	5023279	5023280	5100715
Series	FERRIS	FERRIS	FERRIS
Descripción	13 x 6.5 - 6 IS2100Z w/ 61"Decks and all	13 x 5.0 - 6 IS700Z and IS2100Z w/ 52" decks	11 x 4 - 5 Fits IS600Z Series
Equipo	Giro Cero	Giro Cero	Giro Cero
Ancho de corte	61"	52"	-
Garantía (comercial / residencial)	1 año / 1 año	1 año / 1 año	1 año / 1 año



Modelo	1686907	5104681	5600656
Series	FERRIS	FERRIS	FERRIS
Descripción	IS600Z Arm Rest Kit	Premium Adjustable Seat with silver & red trim	Premium Adjustable Seat Mounting Kit
Equipo	Giro Cero	Giro Cero	Giro Cero
Garantía (comercial / residencial)	1 año / 1 año	1 año / 1 año	1 año / 1 año



Modelo	5600663	5101214
Series	FERRIS	FERRIS
Descripción	Suspension Seat Mounting Kit	Suspension Seat
Equipo	Giro Cero	Giro Cero
Garantía (comercial / residencial)	1 año / 1 año	1 año / 1 año



Modelo	5600031	5600581	5600582
Series	FERRIS	FERRIS	FERRIS
Descripción	Trailer Hitch Kit for IS600Z, IS700Z, IS2100Z	44" Mulch Kit, S/N: 2015349493 & Above	48" iCD Mulch Kit, S/N: 2015355958 & Above
Equipo	Giro Cero	Giro Cero	Giro Cero
Ancho de corte	-	44"	48"
Garantía (comercial / residencial)	1 año / 1 año	1 año / 1 año	1 año / 1 año




Modelo	5600584	5600587	5600647
Series	FERRIS	FERRIS	FERRIS
Descripción	48" iCD Mulch Kit, S/N: 2015355958 & Above	72" iCD Mulch Kit, S/N: 2015425347 & Above	Light Kit Assembly - IS600Z
Equipo	Giro Cero	Giro Cero	Giro Cero
Ancho de corte	48"	72"	-
Garantía (comercial / residencial)	1 año / 1 año	1 año / 1 año	1 año / 1 año



Modelo	5600777	5600778	5600780
Series	FERRIS	FERRIS	FERRIS
Descripción	IS600Z44"s/n: 2016497836 & above	IS600Z48"s/n: 2016497836 & above	IS700Z52"s/n: 2016497836 & above
Equipo	Giro Cero	Giro Cero	Giro Cero
Ancho de corte	44"	48"	52"
Garantía (comercial / residencial)	1 año / 1 año	1 año / 1 año	1 año / 1 año



Modelo	5600783	5600784	5600785
Series	FERRIS	FERRIS	FERRIS
Descripción	IS700Z52"s/n: 2016497836 & above	IS700Z61"s/n: 2016497836 & above	IS2100Z52"s/n: 2016497836 & above
Equipo	Giro Cero	Giro Cero	Giro Cero
Ancho de corte	52"	61"	52"
Garantía (comercial / residencial)	1 año / 1 año	1 año / 1 año	1 año / 1 año



Modelo	5600862	5600891	5600898
Series	FERRIS	FERRIS	FERRIS
Descripción	IS3200Z61"s/n: All	LED Light Kit, ROPS mounted - IS700Z,	61" iCD Mulch Kit, S/N: 2015340577 & Above
Equipo	Giro Cero	Giro Cero	Giro Cero
Ancho de corte	61"	-	61"
Garantía (comercial / residencial)	1 año / 1 año	1 año / 1 año	1 año / 1 año



Modelo	5600775	5600776	5600842
Series	FERRIS	FERRIS	FERRIS
Descripción	KIT, 2-BAG TRBO CLCT, 48FN ANSI-EXP	KIT,3-BAG TM, 200XT/2100-61 ANSI-EXP	2-BAG, HTP, T-PRO, 48FN, ANSI-EXP
Equipo	Giro Cero	Giro Cero	Giro Cero
Ancho de corte	48"	61"	48"
Garantía (comercial / residencial)	1 año / 1 año	1 año / 1 año	1 año / 1 año



Modelo	5600842	5600843
Series	FERRIS	FERRIS
Descripción	Bagger	Bagger
Equipo	Giro Cero	Giro Cero
Ancho de corte	42"	61"
Capacidad	215,2 litros	339,8 litros
Bags / Bins	2	3
Garantía (comercial / residencial)	1 año / 1 año	1 año / 1 año



Modelo	5600843	5600787	5600860
Series	FERRIS	FERRIS	FERRIS
Descripción	3-BAG, HTP, T-PRO, MAX, 200/2100 61, ANSI-EXP	IS2100Z61"s/n: 2016497836 & above	Trailer Hitch Kit for IS3200Z (50# tongue wt w/)
Equipo	Giro Cero	Giro Cero	Giro Cero
Ancho de corte	61"	61"	-
Garantía (comercial / residencial)	1 año / 1 año	1 año / 1 año	1 año / 1 año



YOU.POWERED.

Al final del día, un trabajo bien hecho es una gran recompensa. Nuestro equipo está ahí para ayudar a que esto suceda. Es fácil de usar, duradero y pronto para cualquier desafío. Igual que tú.

BRIGGS & STRATTON CORPORATION
St. Tenente Benedito Nepomuceno, 153
Araucária, Paraná - Brazil
+55 (41) 3211-4040
comercial@basco.com
Copyright ©2017. All rights reserved.



YOU.POWERED.